



УПРАВЛЕНИЕ ФЕДЕРАЛЬНОЙ СЛУЖБЫ
ГОСУДАРСТВЕННОЙ СТАТИСТИКИ
ПО РЕСПУБЛИКЕ КРЫМ И Г. СЕВАСТОПОЛЮ

Динамика объема строительных работ и ввода в действие жилых домов по г. Севастополю



январь - июль 2023 года



Динамика объема строительных работ и ввода в действие жилых домов

по г. Севастополю

январь — июль 2023 года

- 01 Динамика объема работ, выполненных по виду деятельности «Строительство» в г. Севастополе
- 02 Динамика ввода в действие жилых домов в г. Севастополе
- 03 Объем работ по договорам строительного подряда в г. Севастополе
- 04 Распределение общей площади жилых домов по этажности в г. Севастополе
- 05 Этажность жилых домов, построенных населением в г. Севастополе



Динамика объема строительных работ и ввода в действие ЖИЛЫХ ДОМОВ

по г. Севастополю

январь — июль 2023 года

06

Индивидуальное жилищное строительство
в г. Севастополе

07

Строительство жилых домов по типам зданий
в г. Севастополе

08

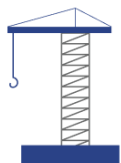
Распределение жилых домов, построенных
населением, по материалам стен в г. Севастополе

09

Индекс предпринимательской уверенности
в строительстве в г. Севастополе

10

Ввод зданий жилого и нежилого назначения
в г. Севастополе



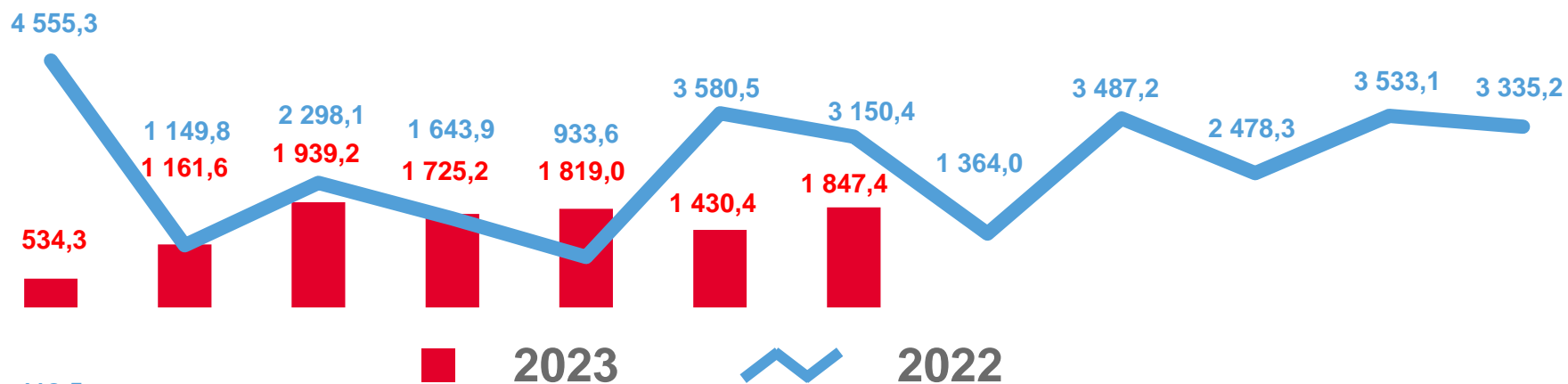
ДИНАМИКА ОБЪЁМА РАБОТ, ВЫПОЛНЕННЫХ ПО ВИДУ ДЕЯТЕЛЬНОСТИ «СТРОИТЕЛЬСТВО» В Г. СЕВАСТОПОЛЕ

январь - июль 2023 г.

млн рублей

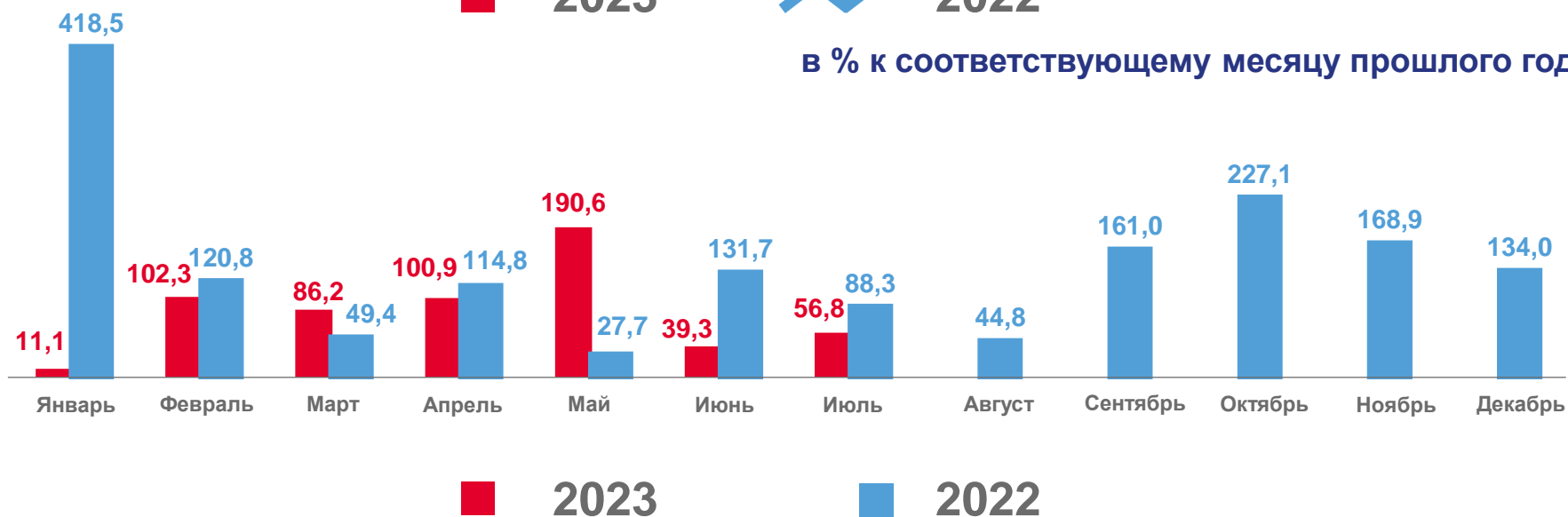
10 457,1

Объем работ



▼ 58,0%

Индекс физического объема, в % к соответствующему периоду прошлого года



в % к соответствующему месяцу прошлого года





ОБЪЕМ РАБОТ ПО ДОГОВОРАМ СТРОИТЕЛЬНОГО ПОДРЯДА В Г. СЕВАСТОПОЛЕ

январь - июль 2023 г.

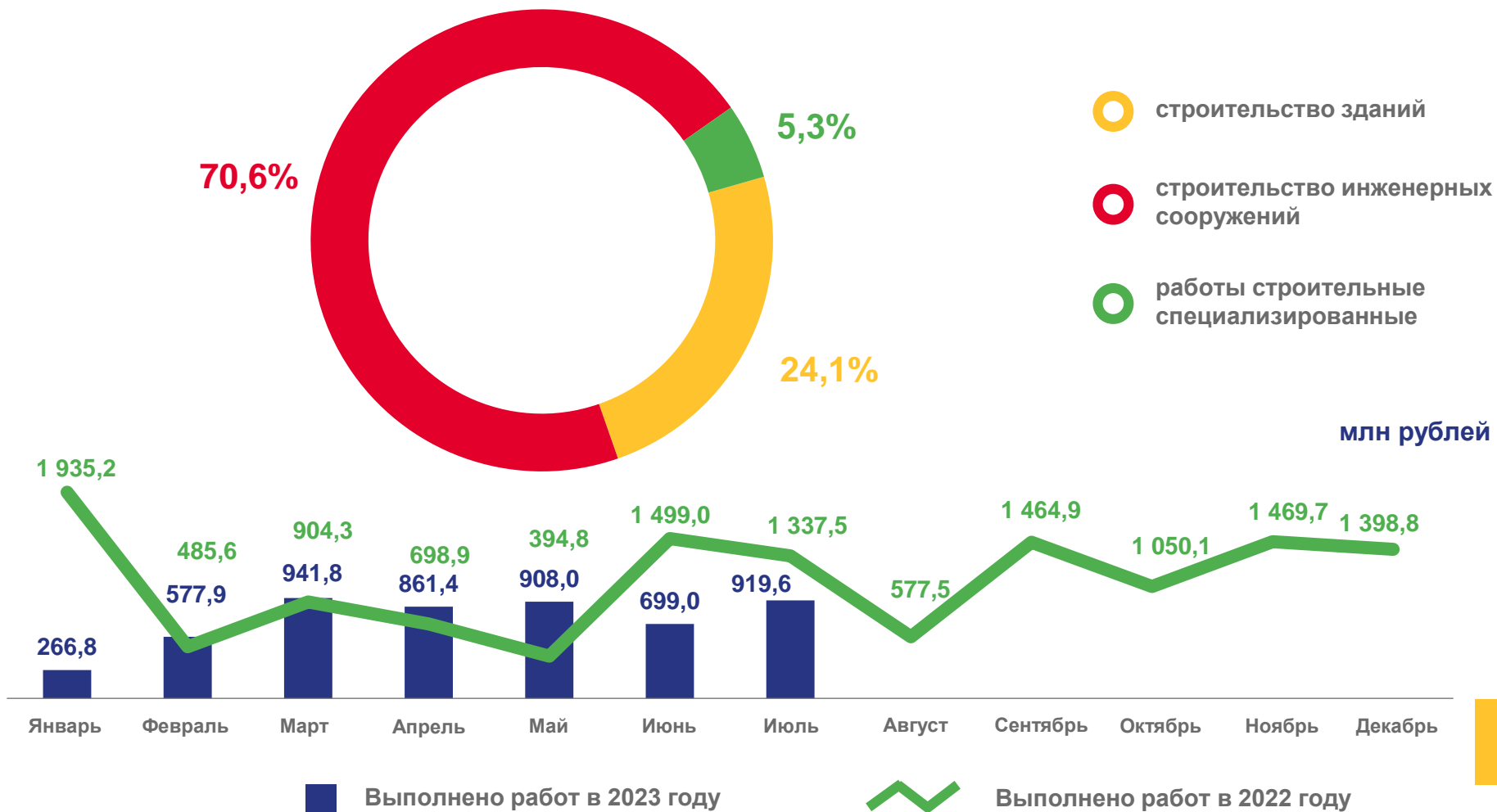
млн рублей

5 174,5*

Объем работ

▼ 71,3%

В % к январю - июлю 2022 года



* Незначительные расхождения между итогом и суммой слагаемых объясняются округлением данных.



ДИНАМИКА ВВОДА В ДЕЙСТВИЕ ЖИЛЫХ ДОМОВ В Г. СЕВАСТОПОЛЕ

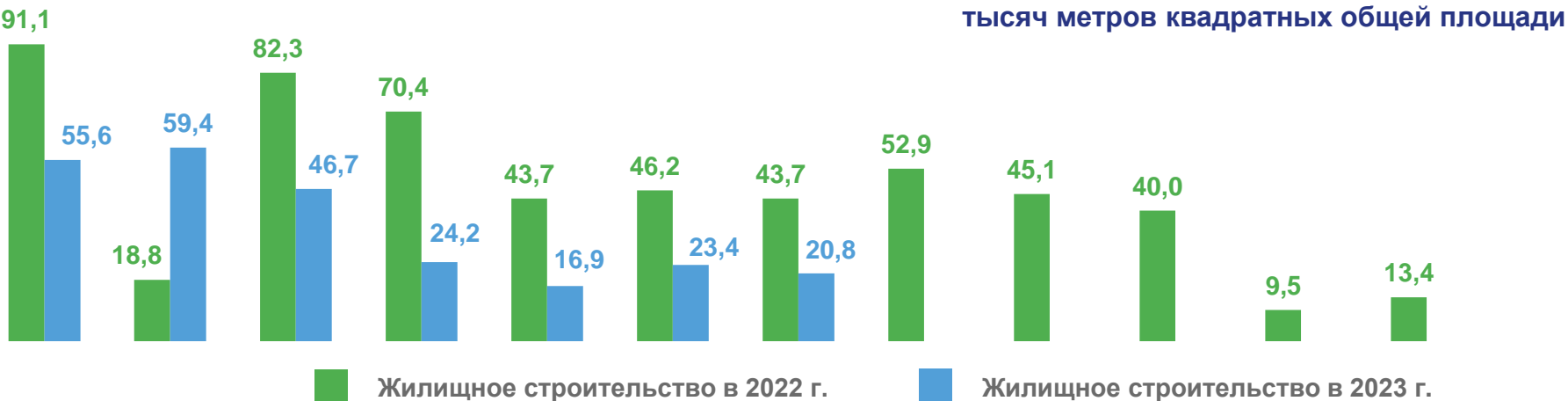
январь - июль 2023 г.

Всего

247,1*

▼ 62,4%

тыс. кв. м.



в том числе построено населением

229,7

▼ 73,2%

в % к соответствующему периоду прошлого года



* Незначительные расхождения между итогом и суммой слагаемых объясняются округлением данных.





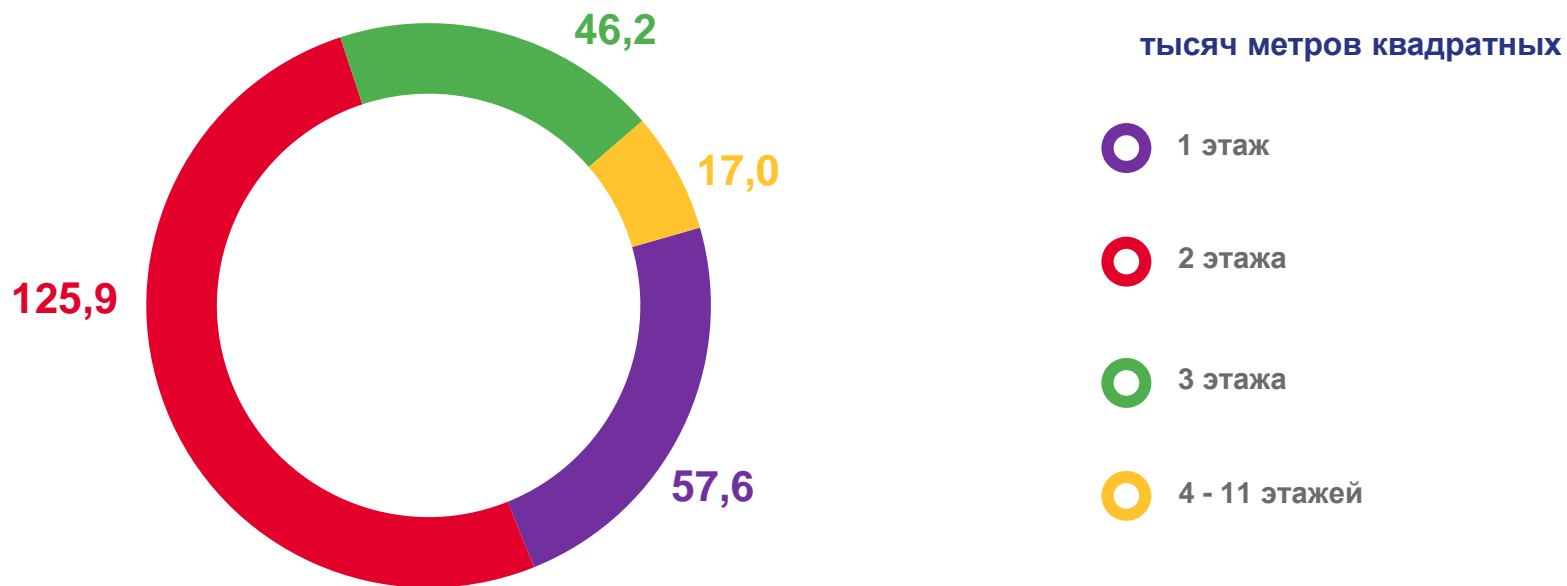
РАСПРЕДЕЛЕНИЕ ОБЩЕЙ ПЛОЩАДИ ЖИЛЫХ ДОМОВ ПО ЭТАЖНОСТИ В Г. СЕВАСТОПОЛЕ

январь - июль 2023 г.



Всего построено жилых домов

1740



КОЛИЧЕСТВО ЖИЛЫХ ДОМОВ



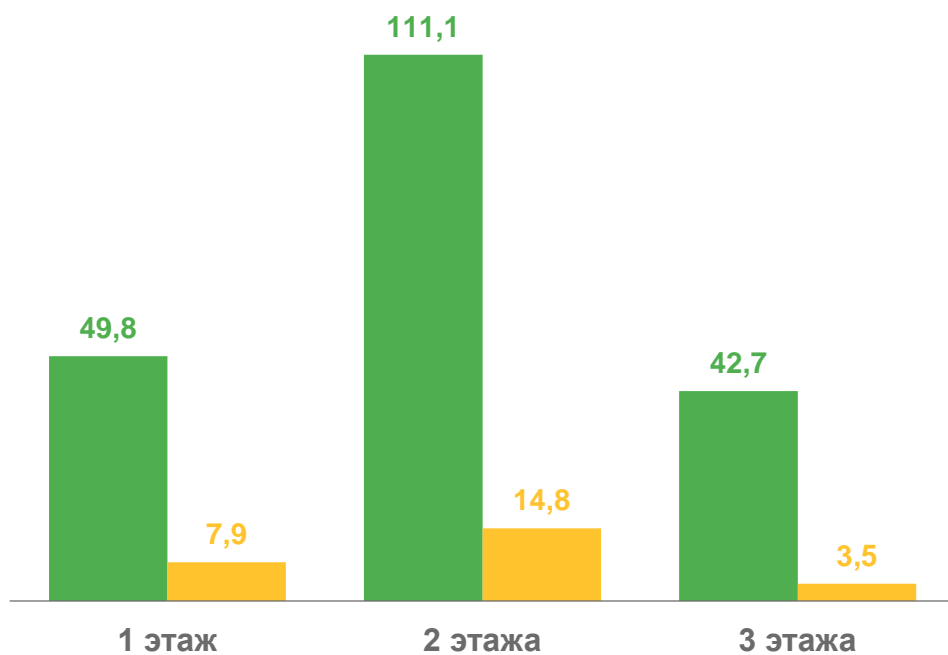


ЭТАЖНОСТЬ ЖИЛЫХ ДОМОВ, ПОСТРОЕННЫХ НАСЕЛЕНИЕМ В Г. СЕВАСТОПОЛЕ

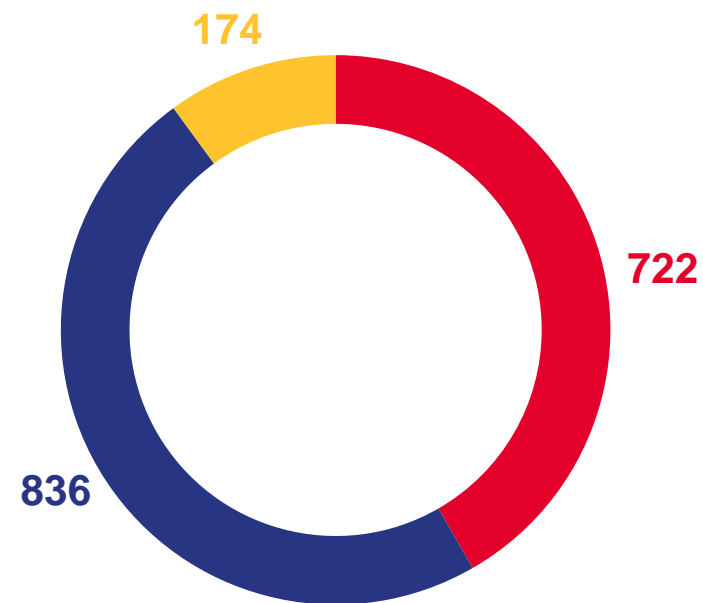
январь - июль 2023 г.

тысяч метров квадратных

единиц



■ В городах и поселках городского типа
 ■ В сельской местности



○ 1 этаж
 ○ 2 этажа
 ○ 3 этажа





ИНДИВИДУАЛЬНОЕ ЖИЛИЩНОЕ СТРОИТЕЛЬСТВО В Г. СЕВАСТОПОЛЕ

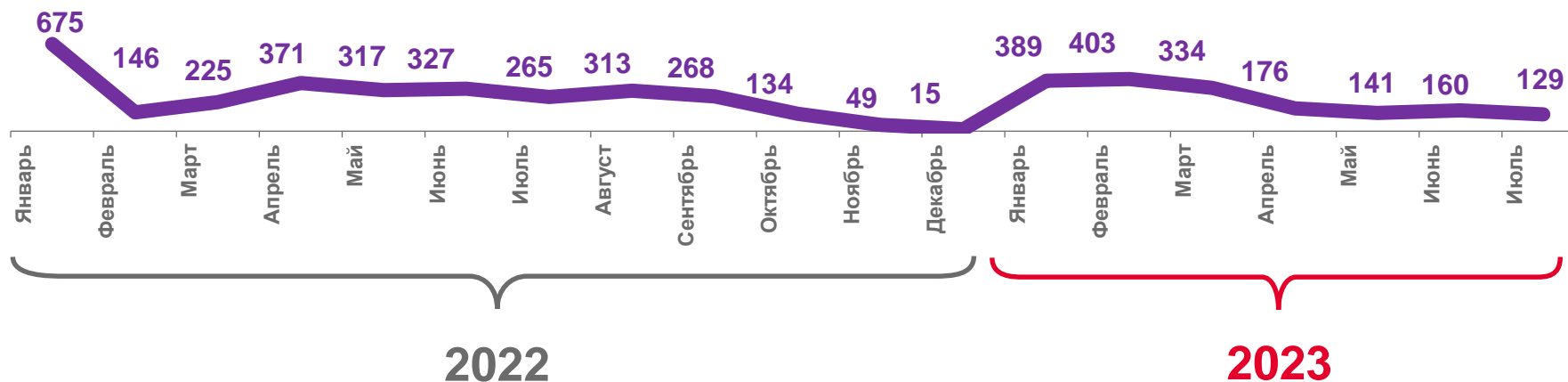
январь - июль 2023 г.

ДОМОВ

единиц

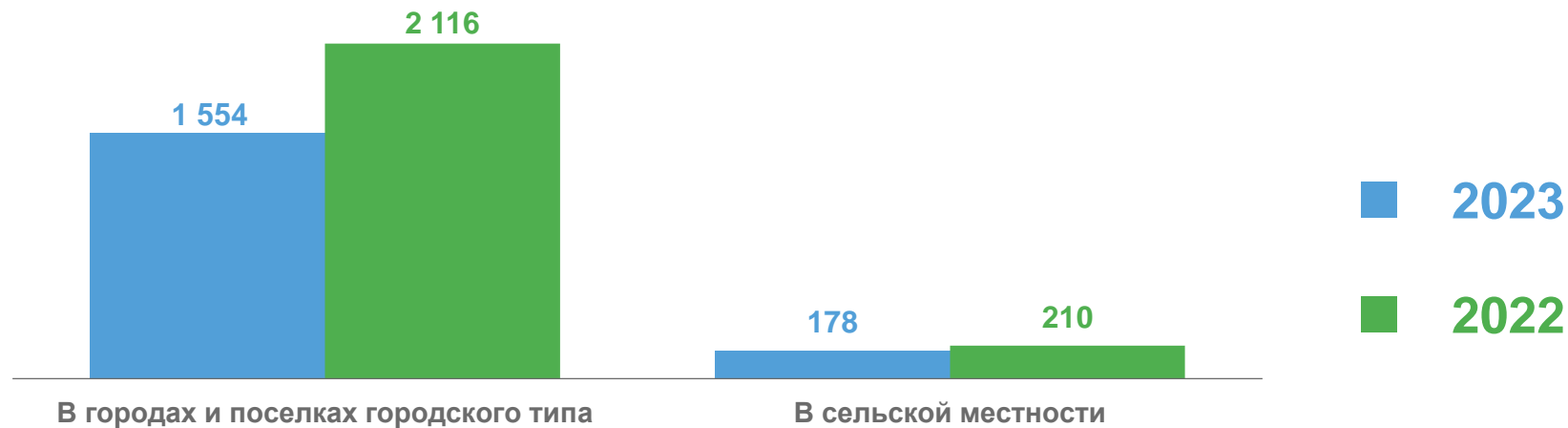
1 732

Всего построено населением



2 326

Всего построено населением
за январь - июль 2022 г.

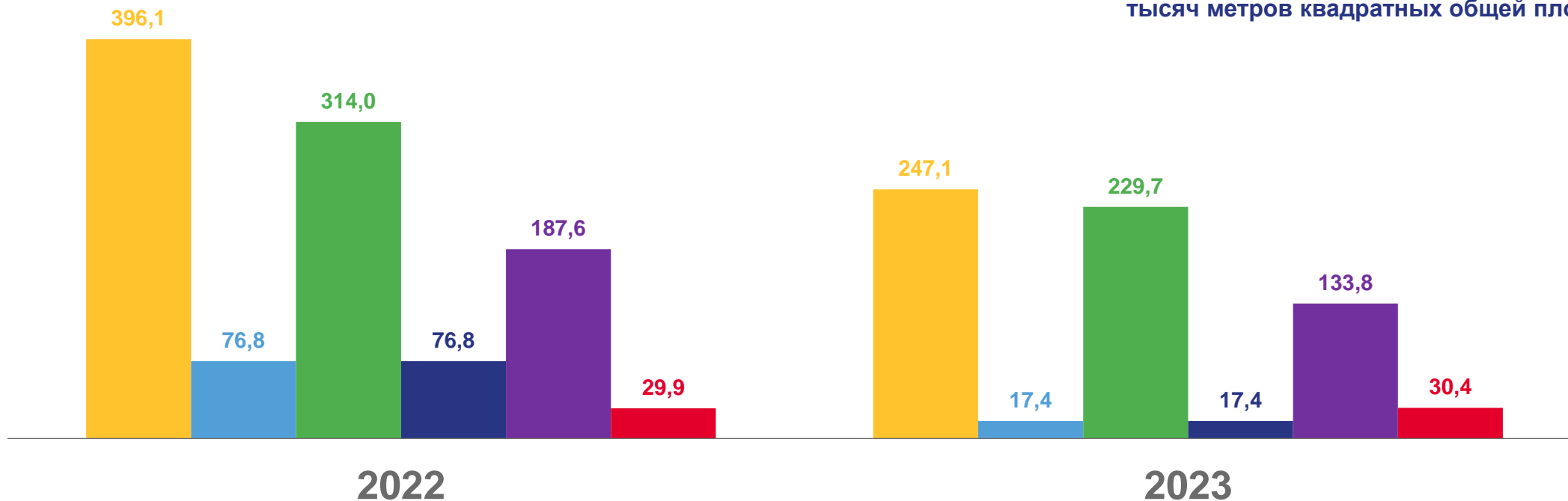




СТРОИТЕЛЬСТВО ЖИЛЫХ ДОМОВ ПО ТИПАМ ЗДАНИЙ В Г. СЕВАСТОПОЛЕ

январь - июль 2023 г.

тысяч метров квадратных общей площади



- жилые здания, жилые помещения в нежилых зданиях и жилые дома, построенные населением
- жилые здания
- жилые дома, построенные населением
- жилые здания многоквартирные
- жилые дома на земельных участках, предназначенных для ведения садоводства, построенные населением
- жилые здания, в сельской местности (всего)





РАСПРЕДЕЛЕНИЕ ЖИЛЫХ ДОМОВ, ПОСТРОЕННЫХ НАСЕЛЕНИЕМ, ПО МАТЕРИАЛАМ СТЕН В Г. СЕВАСТОПОЛЕ

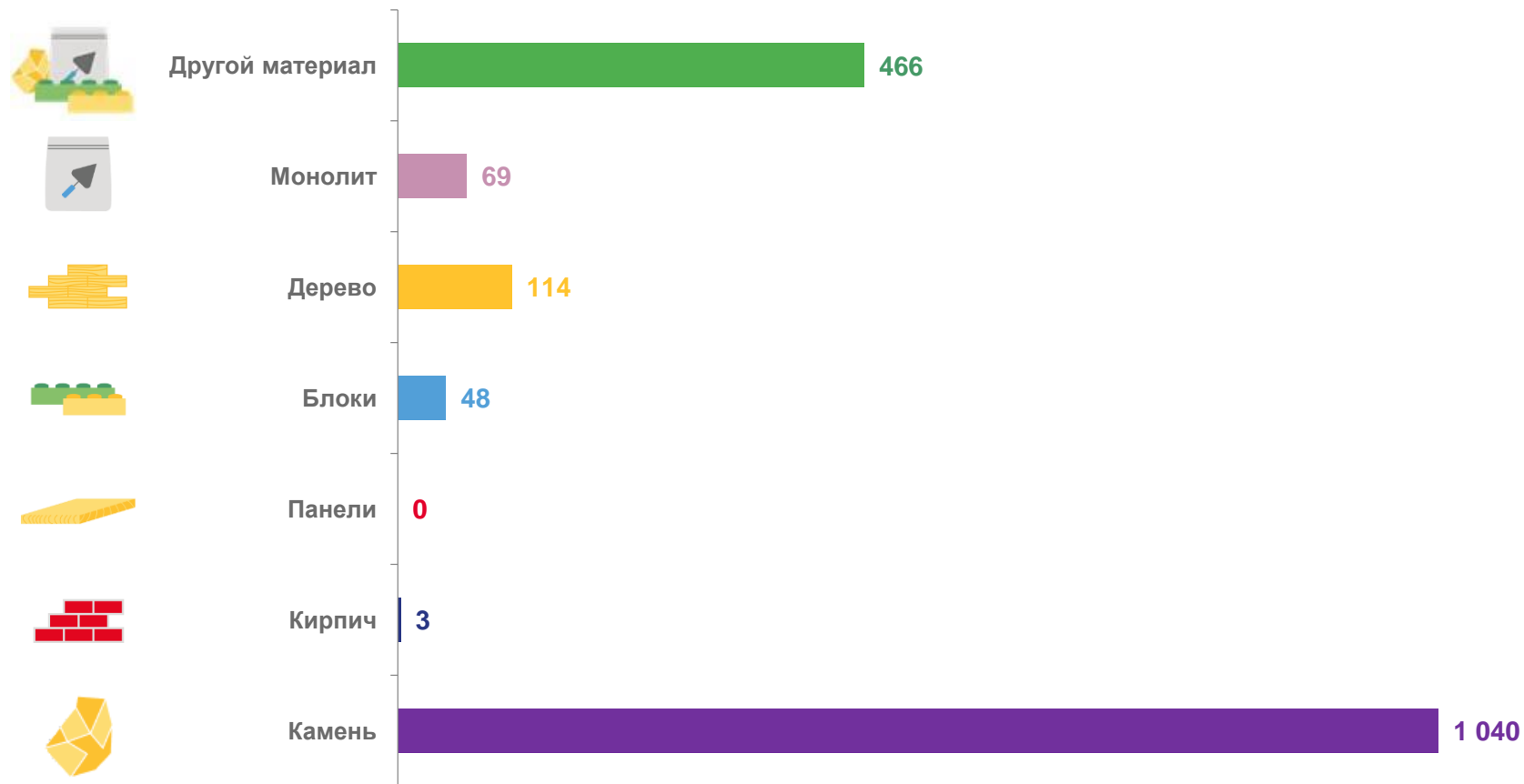
январь - июль 2023 г.

единиц



Всего построено населением жилых домов

1 740

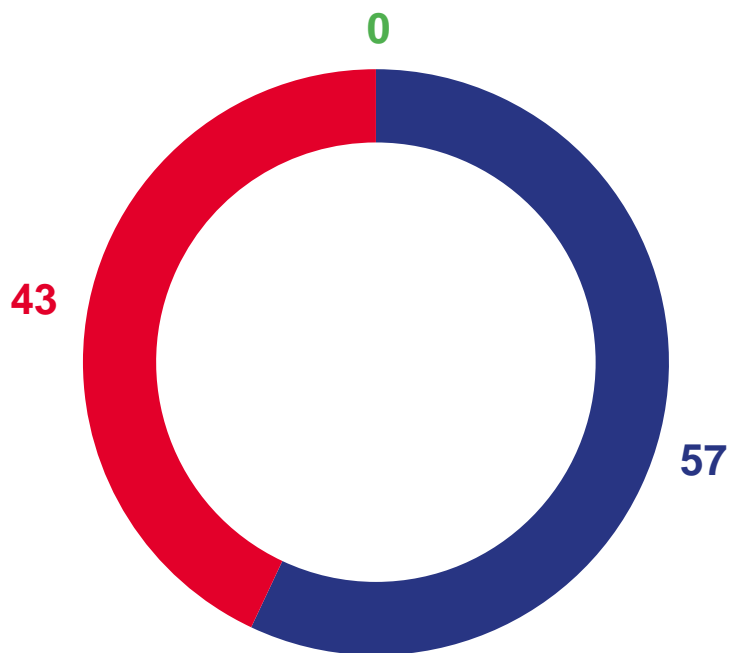




ИНДЕКС ПРЕДПРИНИМАТЕЛЬСКОЙ УВЕРЕННОСТИ В СТРОИТЕЛЬСТВЕ В Г. СЕВАСТОПОЛЕ

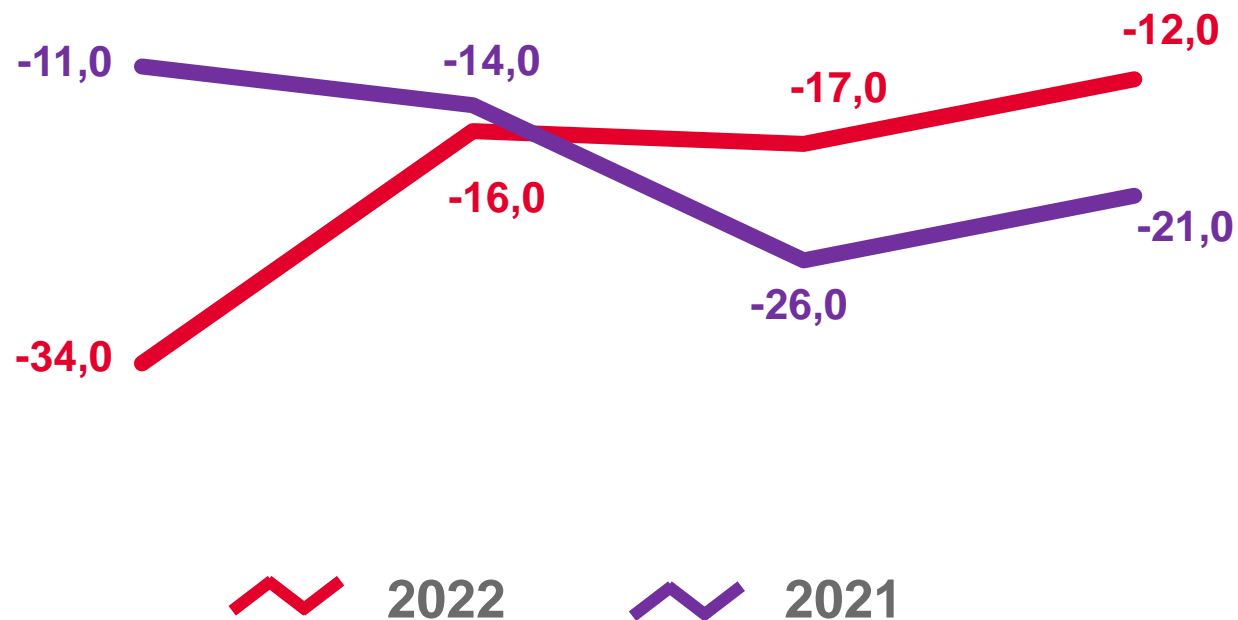
2 квартал 2023 г., в процентах

общая оценка экономической ситуации



- Выше нормального
- Нормальная
- Ниже нормального

индекс предпринимательской уверенности в строительстве





ВВОД ЗДАНИЙ ЖИЛОГО И НЕЖИЛОГО НАЗНАЧЕНИЯ В Г. СЕВАСТОПОЛЕ

январь - июль 2023 г.

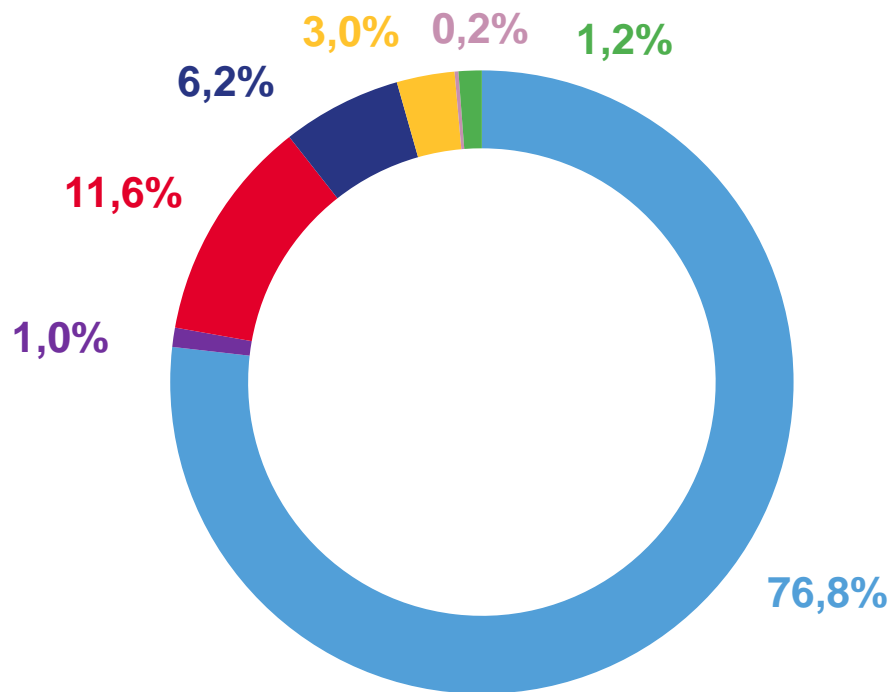
тысяч метров квадратных

в процентах



Всего

330,9



- Жилые
- Промышленные
- Коммерческие
- Учебные
- Другие здания
- Административные здания
- Здравоохранение

